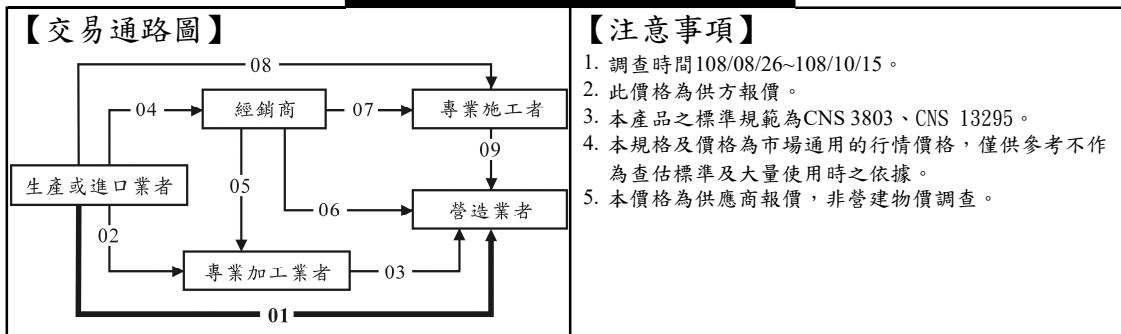


材料類

磨石子地磚

磨石子地磚



交易條件

| | | 北 部 | 中 部 | 南 部 | 東 部 |
|---------|------|-----------------|-----------------|-----------------|-----------------|
| 通 路 | | 01/08 | 01/08 | 01/08 | 01/08 |
| 交 易 條 件 | 交易數量 | 不限 | 不限 | 不限 | 不限 |
| | 運 距 | 工地交，含運費 | 工地交，含運費 | 工地交，含運費 | 工地交，含運費 |
| | 付款條件 | 訂金30%，餘額貨到結，現金票 | 訂金30%，餘額貨到結，現金票 | 訂金30%，餘額貨到結，現金票 | 訂金30%，餘額貨到結，現金票 |
| | 稅 | 不含稅 | 不含稅 | 不含稅 | 不含稅 |

交易價格

| 資源代碼 | 項目名稱 | 品牌-型號 | 計價單位 | 價 格 | | | |
|--------------|--|-------|------|-----|-----|-----|-----|
| | | | | 北部 | 中部 | 南部 | 東部 |
| M09341s5N02# | 產品，鋪地磚，磨石磚 (底砂)，300x300mm， t=20mm | 晶泰 | M2 | 560 | 480 | 480 | 600 |
| M09341s6N02# | 產品，鋪地磚，磨石磚 (底砂)，400x400mm， t=20mm | 晶泰 | M2 | 680 | 600 | 600 | 720 |
| M09341s7N02# | 產品，鋪地磚，磨石磚 (底砂)，500x500mm， t=20mm | 晶泰 | M2 | 760 | 680 | 680 | 800 |
| M09341s5W02# | 產品，鋪地磚，磨石磚 (底砂)，300x300mm， t=30mm | 晶泰 | M2 | 780 | 660 | 660 | 820 |
| M09341s6W02# | 產品，鋪地磚，磨石磚 (底砂)，400x400mm， t=30mm | 晶泰 | M2 | 930 | 810 | 810 | 970 |
| M09341s7W02# | 產品，鋪地磚，磨石磚 (底砂)，500x500mm， t=30mm | 晶泰 | M2 | 940 | 820 | 820 | 980 |
| M09341t5F02# | 產品，鋪地磚，人造崗石 磚_亮面(透心)， 300x300mm，t=15mm | 晶泰 | M2 | 955 | 915 | 915 | 995 |
| M09341t6F02# | 產品，鋪地磚，人造崗石 磚_亮面(透心)， 400x400mm，t=15mm | 晶泰 | M2 | 955 | 915 | 915 | 995 |
| M09341t5N02# | 產品，鋪地磚，人造崗石 磚_亮面(透心)， 300x300mm，t=20mm | 晶泰 | M2 | 955 | 915 | 915 | 995 |

交易價格

| 資源代碼 | 項目名稱 | 品牌-型號 | 計價單位 | 價格 | | | |
|--------------|---|-------|------|------|------|------|------|
| | | | | 北部 | 中部 | 南部 | 東部 |
| M09341t6N02# | 產品,鋪地磚,人造崗石磚_亮面(透心), 400x400mm, t=20mm | 晶泰 | M2 | 955 | 915 | 915 | 995 |
| M09341t7N02# | 產品,鋪地磚,人造崗石磚_亮面(透心), 500x500mm, t=20mm | 晶泰 | M2 | 1040 | 1000 | 1000 | 1080 |
| M09341t8d02# | 產品,鋪地磚,人造崗石磚_亮面(透心), 600x600mm, t=23mm | 晶泰 | M2 | 1400 | 1320 | 1320 | 1400 |
| M09341t5W02# | 產品,鋪地磚,人造崗石磚_亮面(透心), 300x300mm, t=30mm | 晶泰 | M2 | 1570 | 1510 | 1510 | 1610 |
| M09341t6W02# | 產品,鋪地磚,人造崗石磚_亮面(透心), 400x400mm, t=30mm | 晶泰 | M2 | 1570 | 1510 | 1510 | 1610 |
| M09341t7W02# | 產品,鋪地磚,人造崗石磚_亮面(透心), 500x500mm, t=30mm | 晶泰 | M2 | 1620 | 1560 | 1560 | 1660 |
| M09341t8W02# | 產品,鋪地磚,人造崗石磚_亮面(透心), 600x600mm, t=30mm | 晶泰 | M2 | 1920 | 1860 | 1860 | 1960 |
| M09341t5e02# | 產品,鋪地磚,人造崗石磚_亮面(透心), 300x300mm, t=40mm | 晶泰 | M2 | 2110 | 2030 | 2030 | 2150 |
| M09341t6e02# | 產品,鋪地磚,人造崗石磚_亮面(透心), 400x400mm, t=40mm | 晶泰 | M2 | 2110 | 2030 | 2030 | 2150 |
| M09341t7e02# | 產品,鋪地磚,人造崗石磚_亮面(透心), 500x500mm, t=40mm | 晶泰 | M2 | 2110 | 2030 | 2030 | 2150 |
| M09341t8e02# | 產品,鋪地磚,人造崗石磚_亮面(透心), 600x600mm, t=40mm | 晶泰 | M2 | 2110 | 2030 | 2030 | 2150 |
| M09341t5f02# | 產品,鋪地磚,人造崗石磚_亮面(透心), 300x300mm, t=50mm | 晶泰 | M2 | 2280 | 2190 | 2190 | 2320 |
| M09341t6f02# | 產品,鋪地磚,人造崗石磚_亮面(透心), 400x400mm, t=50mm | 晶泰 | M2 | 2280 | 2190 | 2190 | 2320 |
| M09341t7f02# | 產品,鋪地磚,人造崗石磚_亮面(透心), 500x500mm, t=50mm | 晶泰 | M2 | 2280 | 2190 | 2190 | 2320 |
| M09341t8f02# | 產品,鋪地磚,人造崗石磚_亮面(透心), 600x600mm, t=50mm | 晶泰 | M2 | 2280 | 2190 | 2190 | 2320 |
| M09341t5X02# | 產品,鋪地磚,人造崗石磚_亮面(透心), 300x300mm, t=60mm | 晶泰 | M2 | 2400 | 2300 | 2300 | 2440 |
| M09341t6X02# | 產品,鋪地磚,人造崗石磚_亮面(透心), 400x400mm, t=60mm | 晶泰 | M2 | 2400 | 2300 | 2300 | 2440 |

交易價格

| 資源代碼 | 項目名稱 | 品牌-型號 | 計價單位 | 價格 | | | |
|--------------|--|-------|------|------|------|------|------|
| | | | | 北部 | 中部 | 南部 | 東部 |
| M09341t7X02# | 產品,鋪地磚,人造崗石磚_亮面(透心), 500x500mm, t=60mm | 晶泰 | M2 | 2400 | 2300 | 2300 | 2440 |
| M09341t8X02# | 產品,鋪地磚,人造崗石磚_亮面(透心), 600x600mm, t=60mm | 晶泰 | M2 | 2400 | 2300 | 2300 | 2440 |
| M09341u5F02# | 產品,鋪地磚,人造崗石磚_抿石面(透心), 300x300mm, t=15mm | 晶泰 | M2 | 1040 | 1000 | 1000 | 1080 |
| M09341u6F02# | 產品,鋪地磚,人造崗石磚_抿石面(透心), 400x400mm, t=15mm | 晶泰 | M2 | 1040 | 1000 | 1000 | 1080 |
| M09341u5N02# | 產品,鋪地磚,人造崗石磚_抿石面(透心), 300x300mm, t=20mm | 晶泰 | M2 | 1040 | 1000 | 1000 | 1080 |
| M09341u6N02# | 產品,鋪地磚,人造崗石磚_抿石面(透心), 400x400mm, t=20mm | 晶泰 | M2 | 1040 | 1000 | 1000 | 1080 |
| M09341u7N02# | 產品,鋪地磚,人造崗石磚_抿石面(透心), 500x500mm, t=20mm | 晶泰 | M2 | 1125 | 1085 | 1085 | 1165 |
| M09341u8d02# | 產品,鋪地磚,人造崗石磚_抿石面(透心), 600x600mm, t=23mm | 晶泰 | M2 | 1450 | 1410 | 1410 | 1490 |
| M09341u5W02# | 產品,鋪地磚,人造崗石磚_抿石面(透心), 300x300mm, t=30mm | 晶泰 | M2 | 1660 | 1600 | 1600 | 1700 |
| M09341u6W02# | 產品,鋪地磚,人造崗石磚_抿石面(透心), 400x400mm, t=30mm | 晶泰 | M2 | 1660 | 1600 | 1600 | 1700 |
| M09341u7W02# | 產品,鋪地磚,人造崗石磚_抿石面(透心), 500x500mm, t=30mm | 晶泰 | M2 | 1710 | 1650 | 1650 | 1750 |
| M09341u8W02# | 產品,鋪地磚,人造崗石磚_抿石面(透心), 600x600mm, t=30mm | 晶泰 | M2 | 2010 | 1950 | 1950 | 2050 |
| M09341u5e02# | 產品,鋪地磚,人造崗石磚_抿石面(透心), 300x300mm, t=40mm | 晶泰 | M2 | 2200 | 2120 | 2120 | 2240 |
| M09341u6e02# | 產品,鋪地磚,人造崗石磚_抿石面(透心), 400x400mm, t=40mm | 晶泰 | M2 | 2200 | 2120 | 2120 | 2240 |
| M09341u7e02# | 產品,鋪地磚,人造崗石磚_抿石面(透心), 500x500mm, t=40mm | 晶泰 | M2 | 2200 | 2120 | 2120 | 2240 |
| M09341u8e02# | 產品,鋪地磚,人造崗石磚_抿石面(透心), 600x600mm, t=40mm | 晶泰 | M2 | 2200 | 2120 | 2120 | 2240 |
| M09341u5f02# | 產品,鋪地磚,人造崗石磚_抿石面(透心), 300x300mm, t=50mm | 晶泰 | M2 | 2370 | 2280 | 2280 | 2410 |

交易價格

| 資源代碼 | 項目名稱 | 品牌-型號 | 計價單位 | 價格 | | | |
|--------------|---------------------------------------|-------|------|------|------|------|------|
| | | | | 北部 | 中部 | 南部 | 東部 |
| M09341u6f02# | 產品,鋪地磚,人造崗石磚_抿石面(透心),400x400mm,t=50mm | 晶泰 | M2 | 2370 | 2280 | 2280 | 2410 |
| M09341u7f02# | 產品,鋪地磚,人造崗石磚_抿石面(透心),500x500mm,t=50mm | 晶泰 | M2 | 2370 | 2280 | 2280 | 2410 |
| M09341u8f02# | 產品,鋪地磚,人造崗石磚_抿石面(透心),600x600mm,t=50mm | 晶泰 | M2 | 2370 | 2280 | 2280 | 2410 |
| M09341u5X02# | 產品,鋪地磚,人造崗石磚_抿石面(透心),300x300mm,t=60mm | 晶泰 | M2 | 2490 | 2390 | 2390 | 2530 |
| M09341u6X02# | 產品,鋪地磚,人造崗石磚_抿石面(透心),400x400mm,t=60mm | 晶泰 | M2 | 2490 | 2390 | 2390 | 2530 |
| M09341u7X02# | 產品,鋪地磚,人造崗石磚_抿石面(透心),500x500mm,t=60mm | 晶泰 | M2 | 2490 | 2390 | 2390 | 2530 |
| M09341u8X02# | 產品,鋪地磚,人造崗石磚_抿石面(透心),600x600mm,t=60mm | 晶泰 | M2 | 2490 | 2390 | 2390 | 2530 |
| M09341v5F02# | 產品,鋪地磚,人造崗石磚_噴砂面(透心),300x300mm,t=15mm | 晶泰 | M2 | 1110 | 1070 | 1070 | 1150 |
| M09341v6F02# | 產品,鋪地磚,人造崗石磚_噴砂面(透心),400x400mm,t=15mm | 晶泰 | M2 | 1110 | 1070 | 1070 | 1150 |
| M09341v5N02# | 產品,鋪地磚,人造崗石磚_噴砂面(透心),300x300mm,t=20mm | 晶泰 | M2 | 1110 | 1070 | 1070 | 1150 |
| M09341v6N02# | 產品,鋪地磚,人造崗石磚_噴砂面(透心),400x400mm,t=20mm | 晶泰 | M2 | 1110 | 1070 | 1070 | 1150 |
| M09341v7N02# | 產品,鋪地磚,人造崗石磚_噴砂面(透心),500x500mm,t=20mm | 晶泰 | M2 | 1190 | 1150 | 1150 | 1230 |
| M09341v8d02# | 產品,鋪地磚,人造崗石磚_噴砂面(透心),600x600mm,t=23mm | 晶泰 | M2 | 1510 | 1470 | 1470 | 1550 |
| M09341v5W02# | 產品,鋪地磚,人造崗石磚_噴砂面(透心),300x300mm,t=30mm | 晶泰 | M2 | 1720 | 1660 | 1660 | 1760 |
| M09341v6W02# | 產品,鋪地磚,人造崗石磚_噴砂面(透心),400x400mm,t=30mm | 晶泰 | M2 | 1720 | 1660 | 1660 | 1760 |
| M09341v7W02# | 產品,鋪地磚,人造崗石磚_噴砂面(透心),500x500mm,t=30mm | 晶泰 | M2 | 1770 | 1710 | 1710 | 1810 |
| M09341v8W02# | 產品,鋪地磚,人造崗石磚_噴砂面(透心),600x600mm,t=30mm | 晶泰 | M2 | 2070 | 2010 | 2010 | 2110 |

交易價格

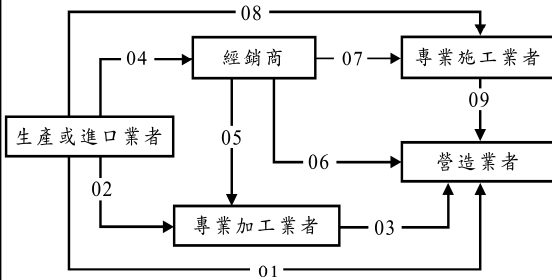
| 資源代碼 | 項目名稱 | 品牌-型號 | 計價單位 | 價格 | | | |
|--------------|---------------------------------------|-------|------|------|------|------|------|
| | | | | 北部 | 中部 | 南部 | 東部 |
| M09341v5e02# | 產品，鋪地磚，人造崗石磚_噴砂面(透心)，300x300mm，t=40mm | 晶泰 | M2 | 2260 | 2180 | 2180 | 2300 |
| M09341v6e02# | 產品，鋪地磚，人造崗石磚_噴砂面(透心)，400x400mm，t=40mm | 晶泰 | M2 | 2260 | 2180 | 2180 | 2300 |
| M09341v7e02# | 產品，鋪地磚，人造崗石磚_噴砂面(透心)，500x500mm，t=40mm | 晶泰 | M2 | 2260 | 2180 | 2180 | 2300 |
| M09341v8e02# | 產品，鋪地磚，人造崗石磚_噴砂面(透心)，600x600mm，t=40mm | 晶泰 | M2 | 2260 | 2180 | 2180 | 2300 |
| M09341v5f02# | 產品，鋪地磚，人造崗石磚_噴砂面(透心)，300x300mm，t=50mm | 晶泰 | M2 | 2430 | 2340 | 2340 | 2470 |
| M09341v6f02# | 產品，鋪地磚，人造崗石磚_噴砂面(透心)，400x400mm，t=50mm | 晶泰 | M2 | 2430 | 2340 | 2340 | 2470 |
| M09341v7f02# | 產品，鋪地磚，人造崗石磚_噴砂面(透心)，500x500mm，t=50mm | 晶泰 | M2 | 2430 | 2340 | 2340 | 2470 |
| M09341v8f02# | 產品，鋪地磚，人造崗石磚_噴砂面(透心)，600x600mm，t=50mm | 晶泰 | M2 | 2430 | 2340 | 2340 | 2470 |
| M09341v5X02# | 產品，鋪地磚，人造崗石磚_噴砂面(透心)，300x300mm，t=60mm | 晶泰 | M2 | 2550 | 2450 | 2450 | 2590 |
| M09341v6X02# | 產品，鋪地磚，人造崗石磚_噴砂面(透心)，400x400mm，t=60mm | 晶泰 | M2 | 2550 | 2450 | 2450 | 2590 |
| M09341v7X02# | 產品，鋪地磚，人造崗石磚_噴砂面(透心)，500x500mm，t=60mm | 晶泰 | M2 | 2550 | 2450 | 2450 | 2590 |
| M09341v8X02# | 產品，鋪地磚，人造崗石磚_噴砂面(透心)，600x600mm，t=60mm | 晶泰 | M2 | 2550 | 2450 | 2450 | 2590 |
| M09341w5e02# | 產品，鋪地磚，磨石子隔熱磚_亮面，300x300mm，t=40mm | 晶泰 | M2 | 1160 | 1080 | 1080 | 1200 |
| M09341x5e02# | 產品，鋪地磚，磨石子隔熱磚_機切面，300x300mm，t=40mm | 晶泰 | M2 | 1160 | 1080 | 1080 | 1200 |

材料類

磨石子地磚

磨石子地磚

【交易通路圖】



【注意事項】

- 1.調查時間108/08/26~108/10/15。
- 2.此價格為供方報價。
- 3.本產品之標準規範為CNS 3803、CNS 13295。
- 4.本產品通過環保標章評定為第一類環保標章。
- 5.下列交易條件僅供參考，實際交易條件依買賣雙方議定。
- 6.本規格及價格為市場通用的行情價格，僅供參考不作為查估標準及大量使用時之依據。
- 7.本價格為供應商報價，非營建物價調查。

交易條件

| | | 北 部 | 中 部 | 南 部 | 東 部 |
|---------|------|-----------------|-----------------|-----------------|-----------------|
| 通 路 | | 01/08 | 01/08 | 01/08 | 01/08 |
| 交 易 條 件 | 交易數量 | 不限 | 不限 | 不限 | 不限 |
| | 運 距 | 工地交，含運費 | 工地交，含運費 | 工地交，含運費 | 工地交，含運費 |
| | 付款條件 | 訂金30%，餘額貨到結，現金票 | 訂金30%，餘額貨到結，現金票 | 訂金30%，餘額貨到結，現金票 | 訂金30%，餘額貨到結，現金票 |
| | 稅 | 不含稅 | 不含稅 | 不含稅 | 不含稅 |

交易價格

| 資源代碼 | 項目名稱 | 計價單位 | 價 格 | | | |
|--------------|--|------|------|------|------|------|
| | | | 北部 | 中部 | 南部 | 東部 |
| M09341t5N02# | 產品，鋪地磚，磨石子地磚_亮面(透心)，300x300mm，t=20mm | M2 | 1155 | 1115 | 1115 | 1195 |
| 產品內容表述 | 證書字號：綠建材GBM0101927號 有效期限：1110707 品牌型號：晶泰 | | | | | |
| M09341t6N02# | 產品，鋪地磚，磨石子地磚_亮面(透心)，400x400mm，t=20mm | M2 | 1155 | 1115 | 1115 | 1195 |
| 產品內容表述 | 證書字號：綠建材GBM0101927號 有效期限：1110707 品牌型號：晶泰 | | | | | |
| M09341t7N02# | 產品，鋪地磚，磨石子地磚_亮面(透心)，500x500mm，t=20mm | M2 | 1240 | 1200 | 1200 | 1280 |
| 產品內容表述 | 證書字號：綠建材GBM0101927號 有效期限：1110707 品牌型號：晶泰 | | | | | |
| M09341t5W02# | 產品，鋪地磚，磨石子地磚_亮面(透心)，300x300mm，t=30mm | M2 | 1870 | 1810 | 1810 | 1910 |
| 產品內容表述 | 證書字號：綠建材GBM0101927號 有效期限：1110707 品牌型號：晶泰 | | | | | |
| M09341t6W02# | 產品，鋪地磚，磨石子地磚_亮面(透心)，400x400mm，t=30mm | M2 | 1870 | 1810 | 1810 | 1910 |
| 產品內容表述 | 證書字號：綠建材GBM0101927號 有效期限：1110707 品牌型號：晶泰 | | | | | |

交易價格

| 資源代碼 | 項目名稱 | 計價單位 | 價格 | | | |
|--------------|--|------|------|------|------|------|
| | | | 北部 | 中部 | 南部 | 東部 |
| M09341t7W02# | 產品，鋪地磚，磨石子地磚_亮面(透心)，500x500mm，t=30mm | M2 | 1920 | 1860 | 1860 | 1960 |
| 產品內容表述 | 證書字號：綠建材GBM0101927號 有效期限：1110707 品牌型號：晶泰 | | | | | |
| M09341t5e02# | 產品，鋪地磚，高壓混凝土地磚_亮面(透心)，300x300mm，t=40mm | M2 | 2510 | 2430 | 2430 | 2550 |
| 產品內容表述 | 證書字號：環標字第16725號 有效期限：1110926 品牌型號：晶泰 | | | | | |
| M09341t6e02# | 產品，鋪地磚，高壓混凝土地磚_亮面(透心)，400x400mm，t=40mm | M2 | 2510 | 2430 | 2430 | 2550 |
| 產品內容表述 | 證書字號：環標字第16725號 有效期限：1110926 品牌型號：晶泰 | | | | | |
| M09341t7e02# | 產品，鋪地磚，高壓混凝土地磚_亮面(透心)，500x500mm，t=40mm | M2 | 2510 | 2430 | 2430 | 2550 |
| 產品內容表述 | 證書字號：環標字第16725號 有效期限：1110926 品牌型號：晶泰 | | | | | |
| M09341t8W02# | 產品，鋪地磚，高壓混凝土地磚_亮面(透心)，600x600mm，t=30mm | M2 | 2220 | 2160 | 2160 | 2260 |
| 產品內容表述 | 證書字號：環標字第16725號 有效期限：1110926 品牌型號：晶泰 | | | | | |
| M09341t8e02# | 產品，鋪地磚，高壓混凝土地磚_亮面(透心)，600x600mm，t=40mm | M2 | 2510 | 2430 | 2430 | 2550 |
| 產品內容表述 | 證書字號：環標字第16725號 有效期限：1110926 品牌型號：晶泰 | | | | | |
| M09341t5f02# | 產品，鋪地磚，高壓混凝土地磚_亮面(透心)，300x300mm，t=50mm | M2 | 2780 | 2690 | 2690 | 2820 |
| 產品內容表述 | 證書字號：環標字第16725號 有效期限：1110926 品牌型號：晶泰 | | | | | |
| M09341t6f02# | 產品，鋪地磚，高壓混凝土地磚_亮面(透心)，400x400mm，t=50mm | M2 | 2780 | 2690 | 2690 | 2820 |
| 產品內容表述 | 證書字號：環標字第16725號 有效期限：1110926 品牌型號：晶泰 | | | | | |
| M09341t7f02# | 產品，鋪地磚，高壓混凝土地磚_亮面(透心)，500x500mm，t=50mm | M2 | 2780 | 2690 | 2690 | 2820 |
| 產品內容表述 | 證書字號：環標字第16725號 有效期限：1110926 品牌型號：晶泰 | | | | | |
| M09341t8f02# | 產品，鋪地磚，高壓混凝土地磚_亮面(透心)，600x600mm，t=50mm | M2 | 2780 | 2690 | 2690 | 2820 |
| 產品內容表述 | 證書字號：環標字第16725號 有效期限：1110926 品牌型號：晶泰 | | | | | |

交易價格

| 資源代碼 | 項目名稱 | 計價單位 | 價格 | | | |
|--------------|--|------|------|------|------|------|
| | | | 北部 | 中部 | 南部 | 東部 |
| M09341t5X02# | 產品，鋪地磚，高壓混凝土地磚_亮面(透心)，300x300mm，t=60mm | M2 | 3000 | 2900 | 2900 | 3040 |
| 產品內容表述 | 證書字號：環標字第16725號 有效期限：1110926 品牌型號：晶泰 | | | | | |
| M09341t6X02# | 產品，鋪地磚，高壓混凝土地磚_亮面(透心)，400x400mm，t=60mm | M2 | 3000 | 2900 | 2900 | 3040 |
| 產品內容表述 | 證書字號：環標字第16725號 有效期限：1110926 品牌型號：晶泰 | | | | | |
| M09341t7X02# | 產品，鋪地磚，高壓混凝土地磚_亮面(透心)，500x500mm，t=60mm | M2 | 3000 | 2900 | 2900 | 3040 |
| 產品內容表述 | 證書字號：環標字第16725號 有效期限：1110926 品牌型號：晶泰 | | | | | |
| M09341t8X02# | 產品，鋪地磚，高壓混凝土地磚_亮面(透心)，600x600mm，t=60mm | M2 | 3000 | 2900 | 2900 | 3040 |
| 產品內容表述 | 證書字號：環標字第16725號 有效期限：1110926 品牌型號：晶泰 | | | | | |
| M09341u5N02# | 產品，鋪地磚，磨石子地磚_抿石面(透心)，300x300mm，t=20mm | M2 | 1240 | 1200 | 1200 | 1280 |
| 產品內容表述 | 證書字號：綠建材GBM0101927號 有效期限：1110707 品牌型號：晶泰 | | | | | |
| M09341u6N02# | 產品，鋪地磚，磨石子地磚_抿石面(透心)，400x400mm，t=20mm | M2 | 1240 | 1200 | 1200 | 1280 |
| 產品內容表述 | 證書字號：綠建材GBM0101927號 有效期限：1110707 品牌型號：晶泰 | | | | | |
| M09341u7N02# | 產品，鋪地磚，磨石子地磚_抿石面(透心)，500x500mm，t=20mm | M2 | 1325 | 1285 | 1285 | 1365 |
| 產品內容表述 | 證書字號：綠建材GBM0101927號 有效期限：1110707 品牌型號：晶泰 | | | | | |
| M09341u5W02# | 產品，鋪地磚，磨石子地磚_抿石面(透心)，300x300mm，t=30mm | M2 | 1960 | 1900 | 1900 | 2000 |
| 產品內容表述 | 證書字號：綠建材GBM0101927號 有效期限：1110707 品牌型號：晶泰 | | | | | |
| M09341u6W02# | 產品，鋪地磚，磨石子地磚_抿石面(透心)，400x400mm，t=30mm | M2 | 1960 | 1900 | 1900 | 2000 |
| 產品內容表述 | 證書字號：綠建材GBM0101927號 有效期限：1110707 品牌型號：晶泰 | | | | | |
| M09341u7W02# | 產品，鋪地磚，磨石子地磚_抿石面(透心)，500x500mm，t=30mm | M2 | 2010 | 1950 | 1950 | 2050 |
| 產品內容表述 | 證書字號：綠建材GBM0101927號 有效期限：1110707 品牌型號：晶泰 | | | | | |

交易價格

| 資源代碼 | 項目名稱 | 計價單位 | 價格 | | | |
|--------------|--|------|------|------|------|------|
| | | | 北部 | 中部 | 南部 | 東部 |
| M09341u5e02# | 產品，鋪地磚，高壓混凝土地磚_抵石面(透心)，300x300mm，t=40mm | M2 | 2600 | 2520 | 2520 | 2640 |
| 產品內容表述 | 證書字號：環標字第16725號 有效期限：1110926 品牌型號：晶泰 | | | | | |
| M09341u6e02# | 產品，鋪地磚，高壓混凝土地磚_抵石面(透心)，400x400mm，t=40mm | M2 | 2600 | 2520 | 2520 | 2640 |
| 產品內容表述 | 證書字號：環標字第16725號 有效期限：1110926 品牌型號：晶泰 | | | | | |
| M09341u7e02# | 產品，鋪地磚，高壓混凝土地磚_抵石面(透心)，500x500mm，t=40mm | M2 | 2600 | 2520 | 2520 | 2640 |
| 產品內容表述 | 證書字號：環標字第16725號 有效期限：1110926 品牌型號：晶泰 | | | | | |
| M09341u8W02# | 產品，鋪地磚，高壓混凝土地磚_抵石面(透心)，600x600mm，t=30mm | M2 | 2310 | 2250 | 2250 | 2350 |
| 產品內容表述 | 證書字號：環標字第16725號 有效期限：1110926 品牌型號：晶泰 | | | | | |
| M09341u8e02# | 產品，鋪地磚，高壓混凝土地磚_抵石面(透心)，600x600mm，t=40mm | M2 | 2600 | 2520 | 2520 | 2640 |
| 產品內容表述 | 證書字號：環標字第16725號 有效期限：1110926 品牌型號：晶泰 | | | | | |
| M09341u5f02# | 產品，鋪地磚，高壓混凝土地磚_抵石面(透心)，300x300mm，t=50mm | M2 | 2870 | 2780 | 2780 | 2910 |
| 產品內容表述 | 證書字號：環標字第16725號 有效期限：1110926 品牌型號：晶泰 | | | | | |
| M09341u6f02# | 產品，鋪地磚，高壓混凝土地磚_抵石面(透心)，400x400mm，t=50mm | M2 | 2870 | 2780 | 2780 | 2910 |
| 產品內容表述 | 證書字號：環標字第16725號 有效期限：1110926 品牌型號：晶泰 | | | | | |
| M09341u7f02# | 產品，鋪地磚，高壓混凝土地磚_抵石面(透心)，500x500mm，t=50mm | M2 | 2870 | 2780 | 2780 | 2910 |
| 產品內容表述 | 證書字號：環標字第16725號 有效期限：1110926 品牌型號：晶泰 | | | | | |
| M09341u8f02# | 產品，鋪地磚，高壓混凝土地磚_抵石面(透心)，600x600mm，t=50mm | M2 | 2870 | 2780 | 2780 | 2910 |
| 產品內容表述 | 證書字號：環標字第16725號 有效期限：1110926 品牌型號：晶泰 | | | | | |
| M09341u5X02# | 產品，鋪地磚，高壓混凝土地磚_抵石面(透心)，300x300mm，t=60mm | M2 | 3090 | 2990 | 2990 | 3130 |
| 產品內容表述 | 證書字號：環標字第16725號 有效期限：1110926 品牌型號：晶泰 | | | | | |

交易價格

| 資源代碼 | 項目名稱 | 計價單位 | 價格 | | | |
|--------------|--|------|------|------|------|------|
| | | | 北部 | 中部 | 南部 | 東部 |
| M09341u6X02# | 產品，鋪地磚，高壓混凝土地磚_抵石面(透心)，400x400mm，t=60mm | M2 | 3090 | 2990 | 2990 | 3130 |
| 產品內容表述 | 證書字號：環標字第16725號 有效期限：1110926 品牌型號：晶泰 | | | | | |
| M09341u7X02# | 產品，鋪地磚，高壓混凝土地磚_抵石面(透心)，500x500mm，t=60mm | M2 | 3090 | 2990 | 2990 | 3130 |
| 產品內容表述 | 證書字號：環標字第16725號 有效期限：1110926 品牌型號：晶泰 | | | | | |
| M09341u8X02# | 產品，鋪地磚，高壓混凝土地磚_抵石面(透心)，600x600mm，t=60mm | M2 | 3090 | 2990 | 2990 | 3130 |
| 產品內容表述 | 證書字號：環標字第16725號 有效期限：1110926 品牌型號：晶泰 | | | | | |
| M09341v5N02# | 產品，鋪地磚，磨石子地磚_噴砂面(透心)，300x300mm，t=20mm | M2 | 1310 | 1270 | 1270 | 1350 |
| 產品內容表述 | 證書字號：綠建材GBM0101927號 有效期限：1110707 品牌型號：晶泰 | | | | | |
| M09341v6N02# | 產品，鋪地磚，磨石子地磚_噴砂面(透心)，400x400mm，t=20mm | M2 | 1310 | 1270 | 1270 | 1350 |
| 產品內容表述 | 證書字號：綠建材GBM0101927號 有效期限：1110707 品牌型號：晶泰 | | | | | |
| M09341v7N02# | 產品，鋪地磚，磨石子地磚_噴砂面(透心)，500x500mm，t=20mm | M2 | 1390 | 1350 | 1350 | 1430 |
| 產品內容表述 | 證書字號：綠建材GBM0101927號 有效期限：1110707 品牌型號：晶泰 | | | | | |
| M09341v5W02# | 產品，鋪地磚，磨石子地磚_噴砂面(透心)，300x300mm，t=30mm | M2 | 2020 | 1960 | 1960 | 2060 |
| 產品內容表述 | 證書字號：綠建材GBM0101927號 有效期限：1110707 品牌型號：晶泰 | | | | | |
| M09341v6W02# | 產品，鋪地磚，磨石子地磚_噴砂面(透心)，400x400mm，t=30mm | M2 | 2020 | 1960 | 1960 | 2060 |
| 產品內容表述 | 證書字號：綠建材GBM0101927號 有效期限：1110707 品牌型號：晶泰 | | | | | |
| M09341v7W02# | 產品，鋪地磚，磨石子地磚_噴砂面(透心)，500x500mm，t=30mm | M2 | 2070 | 2210 | 2210 | 2110 |
| 產品內容表述 | 證書字號：綠建材GBM0101927號 有效期限：1110707 品牌型號：晶泰 | | | | | |
| M09341v5e02# | 產品，鋪地磚，高壓混凝土地磚_噴砂面(透心)，300x300mm，t=40mm | M2 | 2660 | 2580 | 2580 | 2700 |
| 產品內容表述 | 證書字號：環標字第16725號 有效期限：1110926 品牌型號：晶泰 | | | | | |

交易價格

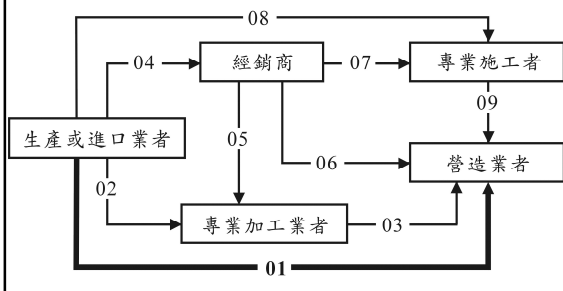
| 資源代碼 | 項目名稱 | 計價單位 | 價格 | | | |
|--------------|--|------|------|------|------|------|
| | | | 北部 | 中部 | 南部 | 東部 |
| M09341v6e02# | 產品，鋪地磚，高壓混凝土地磚_噴砂面(透心)，400x400mm，t=40mm | M2 | 2660 | 2580 | 2580 | 2700 |
| 產品內容表述 | 證書字號：環標字第16725號 有效期限：1110926 品牌型號：晶泰 | | | | | |
| M09341v7e02# | 產品，鋪地磚，高壓混凝土地磚_噴砂面(透心)，500x500mm，t=40mm | M2 | 2660 | 2580 | 2580 | 2700 |
| 產品內容表述 | 證書字號：環標字第16725號 有效期限：1110926 品牌型號：晶泰 | | | | | |
| M09341v8W02# | 產品，鋪地磚，高壓混凝土地磚_噴砂面(透心)，600x600mm，t=30mm | M2 | 2370 | 2310 | 2310 | 2410 |
| 產品內容表述 | 證書字號：環標字第16725號 有效期限：1110926 品牌型號：晶泰 | | | | | |
| M09341v8e02# | 產品，鋪地磚，高壓混凝土地磚_噴砂面(透心)，600x600mm，t=40mm | M2 | 2660 | 2580 | 2580 | 2700 |
| 產品內容表述 | 證書字號：環標字第16725號 有效期限：1110926 品牌型號：晶泰 | | | | | |
| M09341v5f02# | 產品，鋪地磚，高壓混凝土地磚_噴砂面(透心)，300x300mm，t=50mm | M2 | 2930 | 2840 | 2840 | 2970 |
| 產品內容表述 | 證書字號：環標字第16725號 有效期限：1110926 品牌型號：晶泰 | | | | | |
| M09341v6f02# | 產品，鋪地磚，高壓混凝土地磚_噴砂面(透心)，400x400mm，t=50mm | M2 | 2930 | 2840 | 2840 | 2970 |
| 產品內容表述 | 證書字號：環標字第16725號 有效期限：1110926 品牌型號：晶泰 | | | | | |
| M09341v7f02# | 產品，鋪地磚，高壓混凝土地磚_噴砂面(透心)，500x500mm，t=50mm | M2 | 2930 | 2840 | 2840 | 2970 |
| 產品內容表述 | 證書字號：環標字第16725號 有效期限：1110926 品牌型號：晶泰 | | | | | |
| M09341v8f02# | 產品，鋪地磚，高壓混凝土地磚_噴砂面(透心)，600x600mm，t=50mm | M2 | 2930 | 2840 | 2840 | 2970 |
| 產品內容表述 | 證書字號：環標字第16725號 有效期限：1110926 品牌型號：晶泰 | | | | | |
| M09341v5X02# | 產品，鋪地磚，高壓混凝土地磚_噴砂面(透心)，300x300mm，t=60mm | M2 | 3150 | 3050 | 3050 | 3190 |
| 產品內容表述 | 證書字號：環標字第16725號 有效期限：1110926 品牌型號：晶泰 | | | | | |
| M09341v6X02# | 產品，鋪地磚，高壓混凝土地磚_噴砂面(透心)，400x400mm，t=60mm | M2 | 3150 | 3050 | 3050 | 3190 |
| 產品內容表述 | 證書字號：環標字第16725號 有效期限：1110926 品牌型號：晶泰 | | | | | |

交易價格

| 資源代碼 | 項目名稱 | 計價單位 | 價格 | | | |
|--------------|--|------|------|------|------|------|
| | | | 北部 | 中部 | 南部 | 東部 |
| M09341v7X02# | 產品，鋪地磚，高壓混凝土地磚_噴砂面(透心)，500x500mm，t=60mm | M2 | 3150 | 3050 | 3050 | 3190 |
| 產品內容表述 | 證書字號：環標字第16725號 有效期限：1110926 品牌型號：晶泰 | | | | | |
| M09341v8X02# | 產品，鋪地磚，高壓混凝土地磚_噴砂面(透心)，600x600mm，t=60mm | M2 | 3150 | 3050 | 3050 | 3190 |
| 產品內容表述 | 證書字號：環標字第16725號 有效期限：1110926 品牌型號：晶泰 | | | | | |
| M09341w5e02# | 產品，鋪地磚，磨石子隔熱磚_亮面，300x300mm，t=40mm | M2 | 1560 | 1480 | 1480 | 1600 |
| 產品內容表述 | 證書字號：環標字第16725號 有效期限：1110926 品牌型號：晶泰 | | | | | |
| M09341x5e02# | 產品，鋪地磚，磨石子隔熱磚_機切面，300x300mm，t=40mm | M2 | 1560 | 1480 | 1480 | 1600 |
| 產品內容表述 | 證書字號：環標字第16725號 有效期限：1110926 品牌型號：晶泰 | | | | | |

材料類

【交易通路圖】



【注意事項】

1. 調查時間108/08/26~108/10/15。
2. 此價格為供方報價。
3. 本產品之標準規範為CNS 13295。
4. 本規格及價格為市場通用的行情價格，僅供參考不作為查估標準及大量使用時之依據。
5. 本價格為供應商報價，非營建物價調查。

交易條件

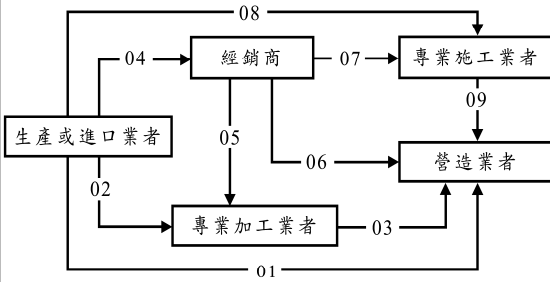
| | | 北 部 | 中 部 | 南 部 | 東 部 |
|------|------|-----------------|-----------------|-----------------|-----------------|
| 通 路 | | 01/08 | 01/08 | 01/08 | 01/08 |
| 交易條件 | 交易數量 | 不限 | 不限 | 不限 | 不限 |
| | 運 距 | 工地交，含運費 | 工地交，含運費 | 工地交，含運費 | 工地交，含運費 |
| | 付款條件 | 訂金30%，餘額貨到結，現金票 | 訂金30%，餘額貨到結，現金票 | 訂金30%，餘額貨到結，現金票 | 訂金30%，餘額貨到結，現金票 |
| | 稅 | 不含稅 | 不含稅 | 不含稅 | 不含稅 |

交易價格

| 資源代碼 | 項目名稱 | 品牌-型號 | 計價單位 | 價 格 | | | |
|--------------|----------------------------|-------|------|------|------|------|------|
| | | | | 北部 | 中部 | 南部 | 東部 |
| M0277080MM1# | 產品，外緣收邊緣石，60cm*10cm，H=10cm | 晶泰 | M | 710 | 680 | 680 | 740 |
| M0277080MP1# | 產品，外緣收邊緣石，60cm*10cm，H=20cm | 晶泰 | M | 1420 | 1360 | 1360 | 1460 |
| M0277080MQ1# | 產品，外緣收邊緣石，60cm*10cm，H=30cm | 晶泰 | M | 2130 | 2040 | 2040 | 2190 |
| M0277080NN1# | 產品，外緣收邊緣石，60cm*15cm，H=15cm | 晶泰 | M | 890 | 845 | 845 | 920 |
| M0277080NQ1# | 產品，外緣收邊緣石，60cm*15cm，H=30cm | 晶泰 | M | 1780 | 1690 | 1690 | 1840 |
| M0277080PM1# | 產品，外緣收邊緣石，90cm*10cm，H=10cm | 晶泰 | M | 740 | 695 | 695 | 770 |
| M0277080PP1# | 產品，外緣收邊緣石，90cm*10cm，H=20cm | 晶泰 | M | 1480 | 1390 | 1390 | 1540 |
| M0277080QN1# | 產品，外緣收邊緣石，90cm*15cm，H=15cm | 晶泰 | M | 935 | 870 | 870 | 980 |

材料類

【交易通路圖】



【注意事項】

- 1.調查時間108/08/26~108/10/15。
- 2.此價格為供方報價。
- 3.本產品之標準規範為CNS 13295。
- 4.本產品通過環保標章評定為第一類環保標章。
- 5.下列交易條件僅供參考，實際交易條件依買賣雙方議定。
- 6.本規格及價格為市場通用的行情價格，僅供參考不作為查估標準及大量使用時之依據。
- 7.本價格為供應商報價，非營建物價調查。

界石

界石

交易條件

| | | 北 部 | 中 部 | 南 部 | 東 部 |
|---------|------|-----------------|-----------------|-----------------|-----------------|
| 通 路 | | 01/08 | 01/08 | 01/08 | 01/08 |
| 交 易 條 件 | 交易數量 | 不限 | 不限 | 不限 | 不限 |
| | 運 距 | 工地交，含運費 | 工地交，含運費 | 工地交，含運費 | 工地交，含運費 |
| | 付款條件 | 訂金30%，餘額貨到結，現金票 | 訂金30%，餘額貨到結，現金票 | 訂金30%，餘額貨到結，現金票 | 訂金30%，餘額貨到結，現金票 |
| | 稅 | 不含稅 | 不含稅 | 不含稅 | 不含稅 |

交易價格

| 資源代碼 | 項目名稱 | 計價單位 | 價 格 | | | |
|--------------|--|------|------|------|------|------|
| | | | 北部 | 中部 | 南部 | 東部 |
| M0277080MM1# | 產品，外緣收邊緣石(高壓混凝土地磚)，60cm*10cm，H=10cm | M | 810 | 780 | 780 | 840 |
| 產品內容表述 | 證書字號：環標字第16725號 有效期限：1110926 品牌型號：晶泰 | | | | | |
| M0277080MP1# | 產品，外緣收邊緣石(高壓混凝土地磚)，60cm*10cm，H=20cm | M | 1620 | 1560 | 1560 | 1660 |
| 產品內容表述 | 證書字號：環標字第16725號 有效期限：1110926 品牌型號：晶泰 | | | | | |
| M0277080MQ1# | 產品，外緣收邊緣石(高壓混凝土地磚)，60cm*10cm，H=30cm | M | 2430 | 2340 | 2340 | 2490 |
| 產品內容表述 | 證書字號：環標字第16725號 有效期限：1110926 品牌型號：晶泰 | | | | | |
| M0277080NN1# | 產品，外緣收邊緣石(高壓混凝土地磚)，60cm*15cm，H=15cm | M | 1040 | 995 | 995 | 1070 |
| 產品內容表述 | 證書字號：環標字第16725號 有效期限：1110926 品牌型號：晶泰 | | | | | |
| M0277080NQ1# | 產品，外緣收邊緣石(高壓混凝土地磚)，60cm*15cm，H=30cm | M | 2080 | 1990 | 1990 | 2140 |
| 產品內容表述 | 證書字號：環標字第16725號 有效期限：1110926 品牌型號：晶泰 | | | | | |